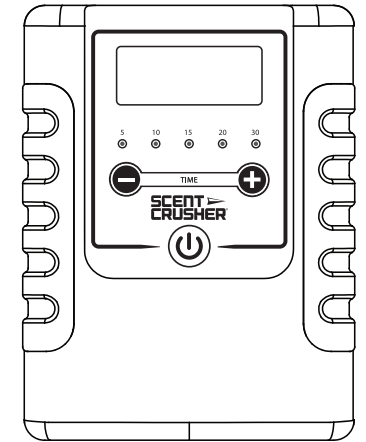


# Gear Bag – Instructions to insert Ozone Machine Sac d'équipement – Instructions pour l'insertion de l'ozoniseur



A division of  **MoJack**.  
3535 N. Rock Road  
Wichita, KS 67226  
1-877-575-3173  
[www.scentcrusher.com](http://www.scentcrusher.com)

## Gear Bag

Customer Service Line: 1-877-575-3173

Two Year Limited Warranty

[www.scentcrusher.com](http://www.scentcrusher.com)

**NEED HELP?** Please contact our Customer Service Line BEFORE returning item to the store.

## Sac pour équipement

Numéro de téléphone du service à la clientèle : 1-877-575-3173

Garantie Limitée de Deux Ans

[www.scentcrusher.com](http://www.scentcrusher.com)

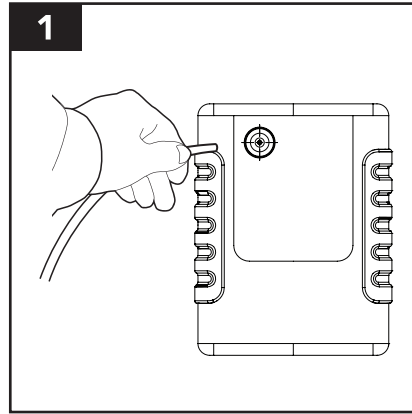
**BESOIN D'AIDE?** AVANT de retourner un article au magasin, veuillez communiquer avec notre service à la clientèle.

**CAUTION!** Read the Ozone Machine Instruction Manual and the warning label tags before operation.  
**MISE EN GARDE!** Avant utilisation, lire le manuel d'instructions de l'ozoniseur et les étiquettes d'avertissement.



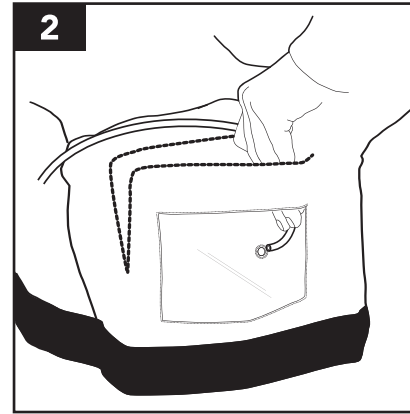
The Ozone Machine will be housed in the pocket located on the end of the bag.

La machine à ozone sera logée dans la poche située à l'extrémité du sac.



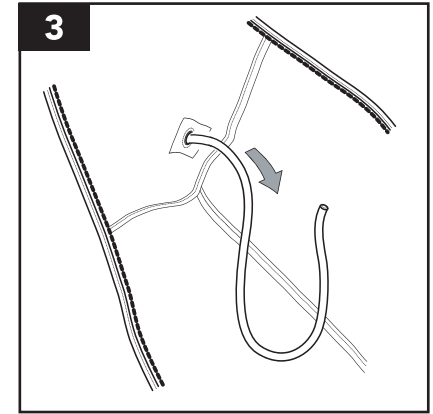
1 Attach the hose to the Ozone Machine. The hose will transport the ozone from the machine into the bag.

Attachez le tuyau flexible à l'ozoniseur. Le tuyau flexible conduira l'ozone de l'ozoniseur au sac.



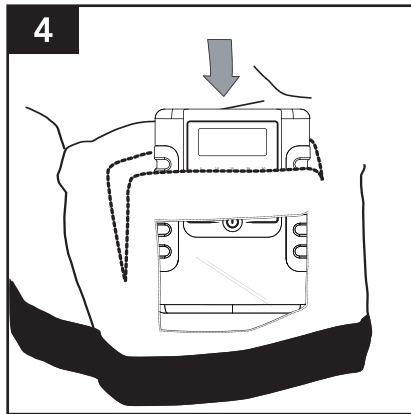
2 Feed the hose through the hole located on the inside of the pouch.

Faites passer le tuyau flexible à travers le trou pratiqué à l'intérieur de la poche.



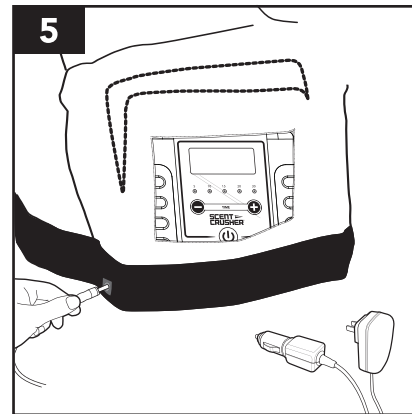
3 Pull the hose through the hole from the inside of the bag.

Tirez le tuyau à travers le trou de l'intérieur du sac.




4 You can now insert the Ozone Machine into the pouch.

Vous pouvez maintenant insérer l'ozoniseur dans la poche.



5 Use a wall outlet or car adapter to power the Ozone Machine.

Utilisez une prise de courant murale ou un chargeur-adaptateur de voiture pour alimenter l'ozoniseur.



6 Put items to deodorize in the bag and zip the bag completely closed.

Placez dans le sac les articles à désodoriser et fermez complètement le sac à l'aide de la fermeture à glissière.

See the Ozone Machine Instruction Manual for operating settings.  
Pour le réglage, voir le manuel d'instructions de l'ozoniseur.